



**SECURIGARD®**

Notre métier,  
votre **sécurité**



**NOUVEAU**

## Garde-corps GC 60

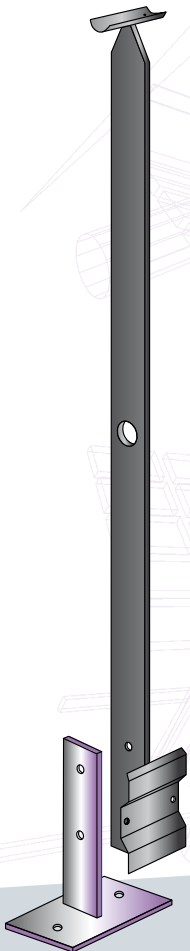
Le garde-corps pour l'industrie.

### Principales caractéristiques :

- Résistance 60 DaN/m,
- Garde-corps en acier,
- Diamètre main courante : 40 mm,
- Diamètre sous lisse : 30 mm,
- Section du potelet : 60 mm x 10 mm,
- Hauteur du potelet : 1100 mm.

### 3 finitions disponibles

- Acier galvanisé,
- Acier Teinté (sans galvanisation),
- Acier galvanisé et teinté.



■ Adaptabilité

■ Modularité

■ Rapidité et simplicité de pose

## Modularité

La conception du GC 60 permet un calepinage sans difficulté. L'absence de soudure entre la main-courante et les potelets autorise le positionnement de ces derniers à entraxes variables, contrairement à un garde-corps de conception traditionnelle (ensemble soudé et fabriqué sur mesure en atelier).

Le GC 60 s'adapte ainsi à toutes les configurations de passerelles de circulation.




Rapide et facile à poser, les lisses se fixent par vis auto-perceuses

## Rapidité et simplicité de pose

L'assemblage, réalisé sur site, facilite l'acheminement des produits. La pose nécessite peu d'outillage.

Le profil spécifique du support de plinthe permet de maintenir la plinthe sur chaque potelet avant la fixation définitive. La pose du GC 60 peut ainsi se faire à une seule personne en un temps réduit.



Porte-plinthe intégré au potelet

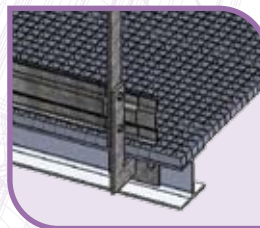


Pièce de jonction

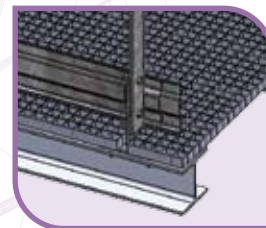
## Adaptabilité

Le GC 60 est un garde-corps dont les potelets sont standards. Ils se fixent soit par boulonnage, soit par soudure sur des attentes réalisées sur mesure. Elles peuvent être en applique ou sur platine.

Les différentes finitions permettent de s'adapter à tous les milieux industriels, y compris les plus agressifs. Il est également possible de poser le GC 60 sur les toitures terrasses inaccessibles au public (nous consulter).



Fixation en applique



Fixation sur platine

## Pratique

Intervention ultérieure plus facile comme le changement d'un potelet par exemple.

Le transport est également beaucoup plus facile qu'avec des ensembles soudés.

## Accessoires disponibles

- Terminaison sur échelle Ø 40 mm
- Terminaison sur échelle Ø 30 mm
- Angle liaison échelle Ø 40 mm
- Angle liaison échelle Ø 30 mm
- Angle orientable Ø 40 et 30
- Angle fixe 90° Ø 40 mm
- Angle fixe 90° Ø 30 mm
- Pièce de jonction échelle pour fixation portillon
- Pièce jonction de plinthe
- Vis auto-perceuses TCB Ø 4,8 x 16

Les accessoires "liaison sur échelle" permettent la jonction des échelles et du garde-corps GC 60 très facilement.

[www.securigard.com](http://www.securigard.com)  
Notre métier, votre sécurité

FRENEHARD & MICHAUX S.A.

La Mousse - BP 171 - 61305 L'AIGLE CEDEX

Tél: 02 33 84 49 33 - Fax: 02 33 84 21 14 - info@securigard.com